



الجمهورية التونسية  
وزارة التعليم العالي والبحث العلمي

# 20 مؤشرات التعليم العالي والبحث العلمي

25 - 24 • 20 - 19



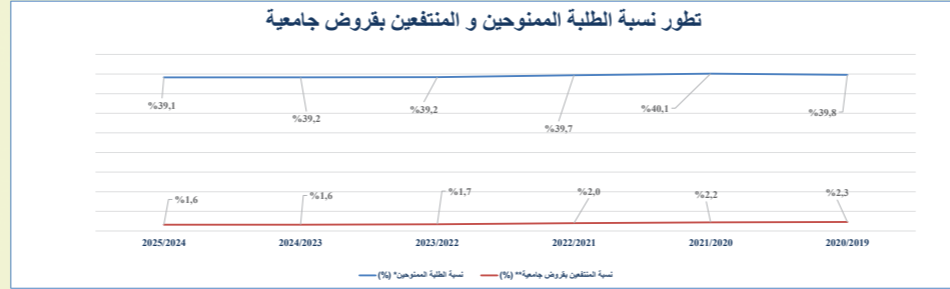
## مكتب الدراسات والتخطيط والبرمجة

العنوان : شارع أولاد حفوز، 1030 - تونس  
الهاتف : 71 786 300 / 71 783 941 (216)  
الفاكس : 71 795 358 (216)  
موقع الويب : www.mes.tn  
البريد الإلكتروني : bepp@mes.rnu.tn

## السنة الجامعية 2024/25

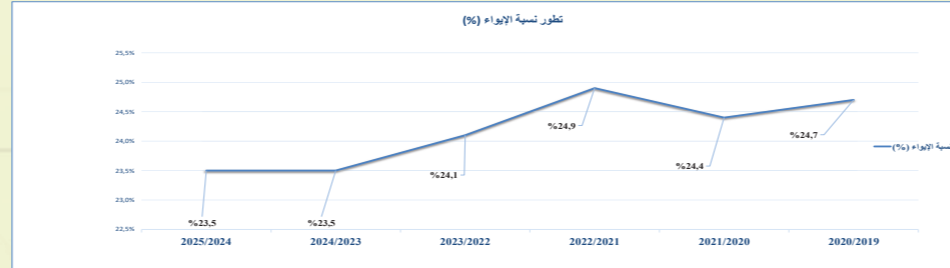
### V- الخدمات الجامعية في القطاع العمومي : 1. المنح والقروض :

السنة الجامعية	2025/2024	2024/2023	2023/2022	2022/2021	2021/2020	2020/2019
عدد الطلبة الممنوحين	105029	102759	101025	100471	91799	91418
عدد الطلبة النظاميين	268298	262408	257511	253219	228670	229914
عدد الطلبة المنتفعين بقروض جامعية***	2432	2629	2738	2993	2955	3121



(\*): الطلبة الممنوحين/الطلبة النظاميين.  
(\*\*): الطلبة المنتفعين بقروض/الطلبة النظاميين وغير الممنوحين.  
(\*\*\*): القروض للسندة من قبل الدواوين والصناديق الإجتماعية.

### 2. السكن الجامعي والإطعام :

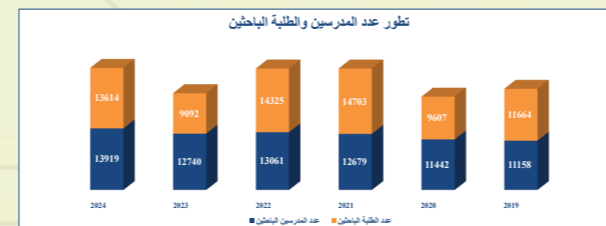
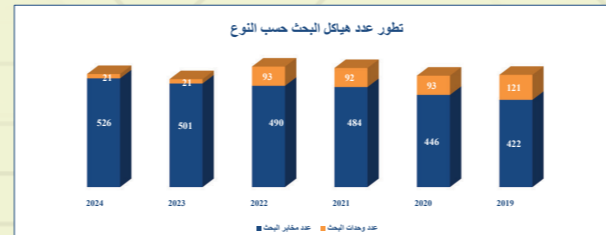


السنة الجامعية	2025/2024	2024/2023	2023/2022	2022/2021	2021/2020	2020/2019
عدد الميقات الجامعية العمومية*	130	120	120	121	105	108
عدد المطاعم الجامعية**	81	82	81	82	78	79

(\*): باعتبار الطلبة المقيمين عن طريق المناولة.  
(\*\*): باعتبار مطاعم الأحياء الجامعية.

### IV- البحث العلمي :

#### 1. هياكل البحث :



### 2. المدرسون و الطلبة الباحثون :

## السنة الجامعية 2024/25

### 2. متوسط عدد الطلبة لكل مدرّس :

السنة الجامعية	2025/2024	2024/2023	2023/2022	2022/2021	2021/2020	2020/2019
مجموع الطلبة النظاميين	268298	262408	257511	253219	228670	229914
عدد التأطير العام*	11,3	11,1	10,9	10,8	9,9	10,4
عدد تأطير الطلبة من المدرسين الباحثين**	21,6	22,1	21,4	21,4	19,0	19,6

(\*): عدد الطلبة النظاميين/مجموع المدرسين كامل الوقت.  
(\*\*): عدد الطلبة النظاميين/مجموع المدرسين الباحثين.

### VI- خريجون التعليم العالي في القطاع العمومي :

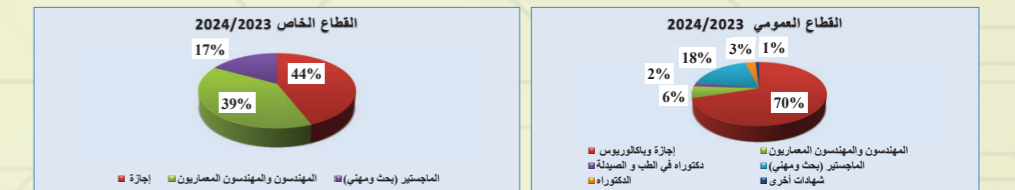
#### 1. تطور عدد الخريجين حسب مجال الدراسة في القطاع العمومي :

السنة الجامعية	2024/2023	2023/2022	2022/2021	2021/2020	2020/2019	2019/2018
التربية	2975	1790	3135	2505	2748	2894
الدراسات الإنسانية والفنون	8460	7364	8456	6631	7137	7453
العلوم الإجتماعية والأعمال التجارية والقانون	18861	16724	17916	16978	15029	14563
الهندسة والصناعات الإنتاجية والبناء	13726	11690	11327	10067	10020	11339
الفلحة	9358	8134	9018	8741	9100	9596
الصحة والخدمات الإجتماعية	584	612	641	698	721	732
الخدمات	3494	3465	3324	3689	3359	3643
المجموع	1785	1801	1853	2100	2005	1910
المجموع	59243	51580	55670	51409	50119	52130

#### 2. تطور عدد الخريجين حسب مجال الدراسة في القطاع الخاص :

السنة الجامعية	2024/2023	2023/2022	2022/2021	2021/2020	2020/2019	2019/2018
التربية	208	166	195	199	220	214
الدراسات الإنسانية والفنون	3223	3036	3352	3243	2874	2811
العلوم الإجتماعية والأعمال التجارية والقانون	3999	3337	3105	2261	1715	1593
الهندسة والصناعات الإنتاجية والبناء	1780	1744	1970	1881	1982	1881
الفلحة	2577	2039	2585	2005	1998	2076
الصحة والخدمات الإجتماعية	10	22	31	5	5	8
الخدمات	11797	10344	11238	9589	8794	8583

#### 3. تطور نسبة الخريجين حسب نوع الشهادة والقطاع :



(\*): شهادات أخرى تحتوي على : شهادة للراجعة في المحاسبة وشهادة الدكتوراه في الطب البيطري وشهادة الدراسات التكميلية وشهادة التبريز والشهادة الوطنية في التعمير والتهيئة وشهادة اختصاص.

#### 4. تطور معدل التكافؤ بين الجنسين حسب نوع الشهادة : طلبة مسجلين وخريجين\* :

(\*): مؤشر التكافؤ = عدد الإناث/عدد الذكور.

المرحلة	2024/2023	2023/2022	2022/2021
إجازة و باكالوريوس	2,6	2,0	2,4
مرحلة تحضيرية والشهادة الوطنية لمهندسين	1,3	1,3	1,3
دكتوراه في الطب والصيدلة	2,7	2,4	2,7
الماجستير مهني وبحث	2,7	2,8	2,8
الدكتوراه	1,2	1,9	1,7
شهادات أخرى	1,1	2,5	1,6
المعدّل العام	2,4	2,0	2,3

## السنة الجامعية 2025

7. تطور عدد الطلبة حسب مجال الدراسة في القطاع الخاص :

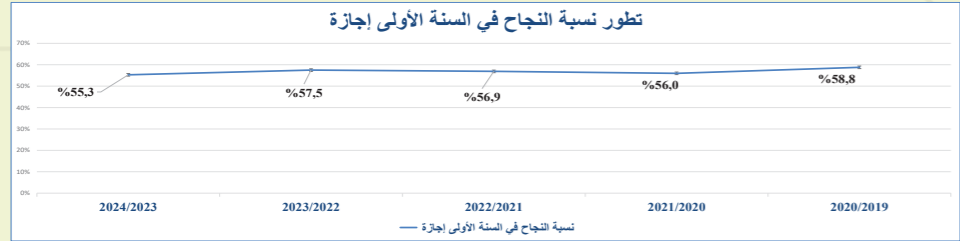
مجال الدراسة	السنة الجامعية	2020/2019	2021/2020	2022/2021	2023/2022	2024/2023	2025/2024
التربية							
الدراسات الإنسانية والفنون		673	677	717	629	631	592
العلوم الإجتماعية والأعمال التجارية والقانون		9513	10173	10331	10110	9685	9541
العلوم		6927	8307	12972	13171	18872	21685
الهندسة والصناعات الإنتاجية والبناء		11916	12090	10995	13671	11215	11224
الفلحة							
الصحة والخدمات الإجتماعية		6353	6515	7163	7328	7881	8572
الخدمات		13	54	63	79	63	66
<b>المجموع</b>		<b>35395</b>	<b>37816</b>	<b>42241</b>	<b>44988</b>	<b>48347</b>	<b>51680</b>

8. تطور نسبة الطلبة حسب نوع الشهادة والقطاع :



(\*) شهادات أخرى تحتوي على : شهادة المراجعة في المحاسبة وشهادة الدكتوراه في الطب البيطري وشهادة الدراسات التكميلية وشهادة التبريز والشهادة الوطنية في التعمير والتهيئة وشهادة اختصاص.

9. تطور نسب النجاح والرسوب والتخلي في القطاع العمومي :



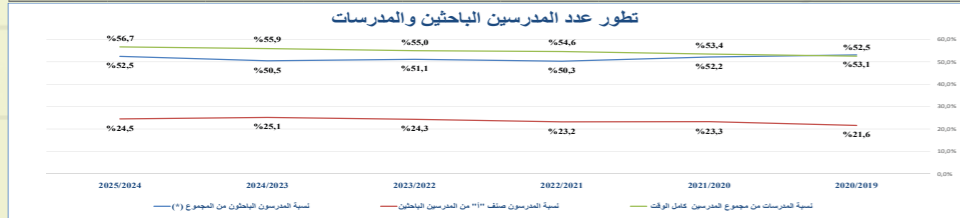
السنة الجامعية	2020/2019	2021/2020	2022/2021	2023/2022	2024/2023
نسبة النجاح العامة (*)	73,4%	75,0%	74,3%	74,1%	74,46%
نسبة الرسوب العامة (*)	24,1%	23,2%	23,3%	23,5%	22,94%
نسبة التخلي (*)	2,5%	1,8%	2,4%	2,4%	2,6%
عدد المتخيلين (*)	5238	4798	5400	5720	4575

(\*) دون اعتبار طلبة المرحلة الثالثة والتبريز والمراجعة في المحاسبة.

## III- إطار التدريس في القطاع العمومي :

1. تطور نسبة المدرسين الباحثين والمدرسات :

السنة الجامعية	2020/2019	2021/2020	2022/2021	2023/2022	2024/2023	2025/2024
عدد المدرسين كامل الوقت	22086	23017	23498	23525	23545	23669
عدد المدرسين الباحثين	11728	12022	11829	12021	11885	12415
عدد المدرسين الباحثين صف "أ"	2536	2807	2745	2924	2987	3037

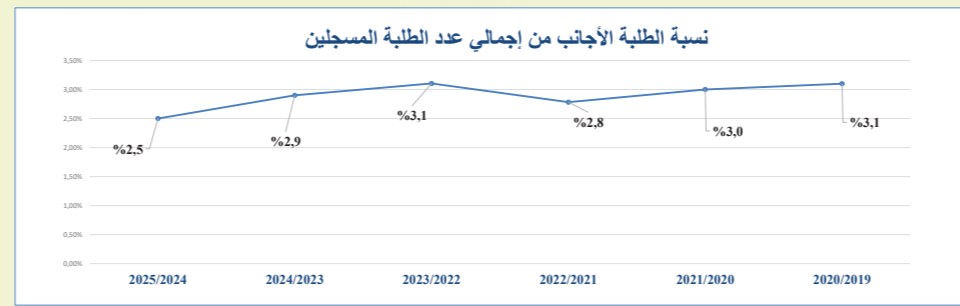


(\*) يتوزع للدرسون الباحثون إلى : مدرّسين صف "أ" (وهم أستاذ تعليم عالي + أستاذ محاضر) ومدرّسين صف "ب" (وهم أستاذ مساعد + مساعد قار).

## السنة الجامعية 2025

4. تطور نسبة الطلبة الأجانب والأفارقة من مجموع الطلبة في القطاعين العمومي والخاص :

السنة الجامعية	2021/2020	2022/2021	2023/2022	2024/2023	2025/2024
عدد الطلبة الأجانب	8234	8315	9498	9047	8062
عدد الطلبة الوافدين من القارة الإفريقية	7300	7193	7563	7036	6328
نسبة طلبة بلدان افريقيا جنوب الصحراء من مجموع الأفارقة	76,3%	86,2%	81,8%	78,5%	77,0%



5. تطور عدد الطلبة المسجلين في القطاع العمومي حسب الجامعة :

السنة الجامعية	2020/2019	2021/2020	2022/2021	2023/2022	2024/2023	2025/2024
جامعة الزيتونة	2555	1692	2307	2403	2375	2344
جامعة تونس	15347	16159	19040	18360	17953	17976
جامعة تونس المنار	28795	30102	29057	28841	28294	28362
جامعة قرطاج	29547	29489	32458	33044	33366	34806
جامعة منوبة	16312	16275	17772	17772	17385	17612
جامعة جندوبة	10782	10456	11325	11846	12953	13593
جامعة سوسة	25759	26324	28957	29075	29489	30560
جامعة المنستير	19193	18846	21343	20901	20909	20304
جامعة القيروان	8130	7835	9862	10696	11150	11925
جامعة صفاقس	29572	29000	32861	33805	33852	35041
جامعة قابس	13347	12878	14612	15228	16485	16837
جامعة قفصة	7474	7093	7819	8352	9294	9248
المعاهد العليا للدراسات التكنولوجية	26258	25278	28076	29340	31956	32999
الجامعة الافتراضية	958	1187	1075	1267	1376	1277
<b>المجموع</b>	<b>234029</b>	<b>232614</b>	<b>256564</b>	<b>260930</b>	<b>266837</b>	<b>272884</b>

6. تطور عدد الطلبة حسب مجال الدراسة في القطاع العمومي :

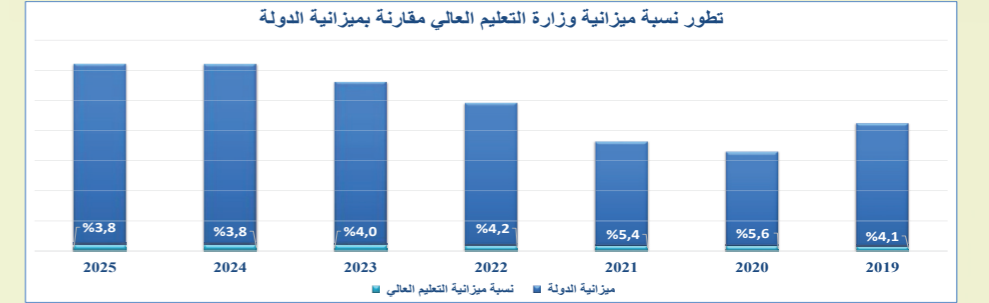
مجال الدراسة	السنة الجامعية	2020/2019	2021/2020	2022/2021	2023/2022	2024/2023	2025/2024
التربية		8145	7036	7366	7984	9146	8483
الدراسات الإنسانية والفنون		34564	33388	38849	39819	40876	42172
العلوم الإجتماعية والأعمال التجارية والقانون		72047	71042	79442	81526	82018	85394
العلوم		43209	44926	51928	53069	56472	57414
الهندسة والصناعات الإنتاجية والبناء		44424	44174	48392	46662	46559	48076
الفلحة		3508	3374	2953	3207	3044	2966
الصحة والخدمات الإجتماعية		19604	20112	19381	20214	20485	20581
الخدمات		8528	8562	8253	8449	8237	7798
<b>المجموع</b>		<b>234029</b>	<b>232614</b>	<b>256564</b>	<b>260930</b>	<b>266837</b>	<b>272884</b>

## السنة الجامعية 2025

ا- الموارد المالية :

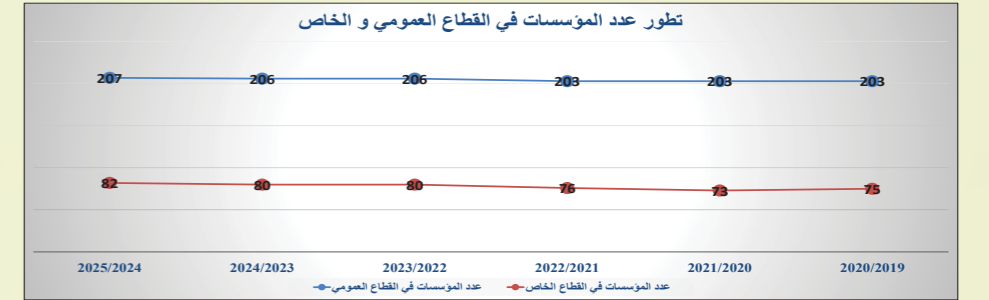
(مليون دينار تونسي)

السنة	2020	2021	2022	2023	2024	2025
ميزانية وزارة التعليم العالي والبحث العلمي	1762,591	1874,268	1997	2153	2277,238	2293,393



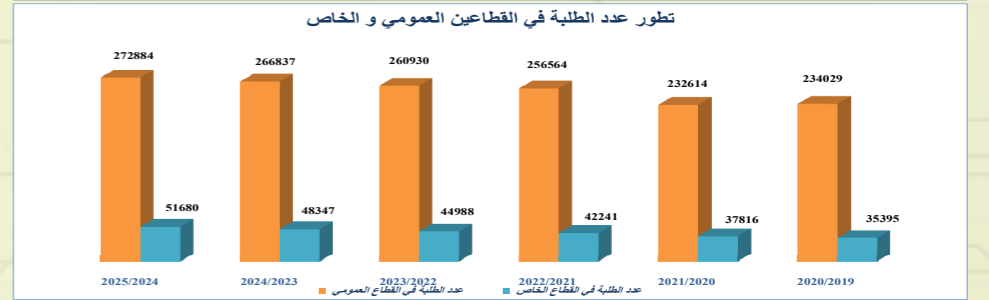
## II- المؤسسات والطلبة :

1. تطور عدد مؤسسات التعليم العالي حسب القطاع :



2. تطور عدد الطلبة في القطاع العمومي والخاص :

السنة الجامعية	2020/2019	2021/2020	2022/2021	2023/2022	2024/2023	2025/2024
عدد الطلبة (في القطاعين العمومي والخاص)	269424	270430	298805	305918	315184	324564
نسبة طلبة القطاع الخاص	13,1%	14,0%	14,1%	14,7%	15,3%	15,9%
عدد الطلبة لكل مئة ألف ساكن	2301	2310	2531	2582	2651	2711



3. معدّل التكلفة السنوية للطالب في القطاع العمومي :

السنة الجامعية	2020/2019	2021/2020	2022/2021	2023/2022	2024/2023
نفقات وزارة التعليم العالي والبحث العلمي	1789068	1874268	1933583	2061615	2102585

